








			ČÍSLO SOUPRAVY:
		<b>PO PŘIPOMÍNKOVÉM ŘÍZENÍ</b>	
REVIZE Č.	DATUM	ZMĚNA	

		EXPROJEKT s.r.o. Heršpická 758/13 619 00 Brno	tel. : +420 533 312 000 E-mail: info@exprojekt.cz ID: dh84e85
---	--	---	---

OBJEDNATEL:	 <div>Správa železnic, státní organizace Stavební správa východ, Nerudova 1, 779 00 Olomouc</div>			
HLAVNÍ INŽENÝR PROJEKTU Ing. Pavel Odehnal  Ing. Ivana Havlíková, Ph.D. 	ODPOVĚDNÝ PROJ. PS, SO Ing. Pavel Odehnal  	VYPRACOVAL BC. JAN CABAL 	KONTROLOVAL ING. DAVID ROSE 	
KRAJ: Olomoucký	POVĚŘENÝ MŮ: Přerov / k.ú. Přerov, Lověšice u Přerova		STUPEŇ: DSP	
Rekonstrukce TV v žst. Přerov přednádraží, II.etapa  <b>SO 02 Úprava trakčního vedení a ukolejnění kolejí č. 212-218</b>			ZAK. ČÍSLO 089-2019	
			MĚŘÍTKO -	POČET FORMÁTŮ -
			DATUM: 06/2020	
Stavební tabulka			ČÁST DOKUM. E.3.1	PŘÍLOHA 5

					STAVEBNÍ TABULKA										datum : 06/2020								
					Stavba: Rekonstrukce TV v žst. Přerov přednádraží, II. etapa										navrhl : Cabal								
					SO: SO 02 Úprava trakčního vedení a ukolejení kolejí č. 212-218										účel.č.:				příloha : 5				
VZDÁLENOST OD OSY KOLEJE					ZÁKLAD			KOTEVNÍ SVOR./ KOŠE					VÝZTUŽ				STOŽÁR				POZN.		
OSA STOŽÁRU					ZÁKL. BLOK		VÝKOP	ZÁVIT	DĚLKA	POČ.	ROZMÍST.	a její umístění				TYP	ZÁKLADNA		SPODNÍ HRANA				
					TYP		ROZM. ^ / II					Æmm		^			TYP			^ x II			
PŘEDNÍ HRANA STOŽÁRU H					Vz	x	HL. POD TK					ks	ks	DĚLKA	II		II			STOJINA		POD TK	
KOL.	cm	ST. Č.	cm	KOL.	cm	cm	cm					mm	m	ks	ks		ks	cm				^	
210	234	K224F	234	212	KUd		100x140										I	22	3,5	170			
	227		227		20	0	275																
218	233	K224G	233	220	KUe		100x140										I	30	3,5	170			
	226		226		20	0	305																
218	233	224G	233	220	B2Ud		100x180										TB	245	14	140			
	222		222		20	0	170																
218	233	226P	233	220	BK2Ud		140x240										TB	245	14	205			
	222		222		20	0	325																
210	234	K228K	234	212	KUd		100x140										I	22	3,5	170			
	227		227		20	0	275																
218	235	228L	235	220	B2Ud		100x180										TB	245	14	140			
	224		224		20	0	170																
218	235	K228L	235	220	KUe		100x140										I	30	3,5	170			
	228		228		20	0	305																
218	247	236K	247	220	B2Ud		100x180										TB	245	12,5	140			
	236		236		20	0	170																
242	360	236M			B2Sd		100x180	KSB30		1			R14				2TBS	245	11	nad 20			
					nad 20	100	195						100										
	349																						
210	415	238B	360	212	B2Sd		100x180	KSB30		1			R14				2TBS	245	11	nad 20			
					nad 20	80	175																
	404		349										100										

					STAVEBNÍ TABULKA										datum : 06/2020											
					Stavba: Rekonstrukce TV v žst. Přerov přednádraží, II. etapa										navrhl : Cabal											
					SO: SO 02 Úprava trakčního vedení a ukolejnění kolejí č. 212-218										účel.č.:				příloha : 5							
VZDÁLENOST OD OSY KOLEJE					ZÁKLAD			KOTEVNÍ SVOR./ KOŠE					VÝZTUŽ				STOŽÁR				POZN.					
OSA STOŽÁRU					ZÁKL. BLOK		VÝKOP	ZÁVIT	DĚLKA	POČ.	ROZMÍST.		a její umístění				TYP	ZÁKLADNA	DĚLKA	SPODNÍ HRANA POD TK						
					TYP		ROZM. ^ / II				ks	ks	Æmm	II	^	II		^ x II								
PŘEDNÍ HRANA STOŽÁRU H					Vz	x	HL. POD TK						DĚLKA					II				^	II	STOJINA		
KOL.	cm	ST. Č.	cm	KOL.	cm	cm	cm	mm	m	ks	ks	ks	cm		^		mm	m	cm							
218	267	238J	273	220	B2Ud		100x180										TB	245	12,5	140						
	256		262		20	0	170																			
242	380	238C			HP100d		260x300	M36	2,5	12	3	3	R14		10		BP26	800x1000	11	nad 20						
					nad									10		10										
	340				20	60	280				3	3	150		10											
		240A	360	212	B2Sd		100x180	KSB30		1			R14				2TBS	245	11,5	0						
														4		4										
			349		0	60	175						100													
242	380	240B			HP100e		280x340	M42	2,5	12	3	3	R14		10		BP34	800x1000	12,5	0						
														10		10										
	340				0	100	340				3	3	200		10											
242	380	240I			HP100c		240x260	M36	2,5	12	3	3	R14		10		BP6	800x1000	9	0						
														10		10										
	340				0	100	340				3	3	200		10											
		240J	360	212	VSd		100x180	KS36		1			R14				TS	245	8	0						
														4		4										
			347		0	60	280						150													
242	380	242A			HP100e		280x340	M42	2,5	12	3	3	R14		10		BP9	800x1000	9	0						
														10		10										
	340				0	100	340				3	3	200		10											
		242B	380	214	HP80c		240x260	M36	2,5	12	3	3	R14		8		BP4	600x800	9	0						
														8		8										
			350		0	100	340				3	3	200		8											
242	380	242F			HP80c		240x260	M36	2,5	12	3	3	R14		8		BP4	600x800	9	0						
														8		8										
	350				0	100	340				3	3	200		8											
		244	380	210	HP80c		240x260	M36	2,5	12	3	3	R14		8		BP4	600x800	9	0						
														8		8										
			350		0	100	340				3	3	200		8											

					<b>STAVEBNÍ TABULKA</b>										datum : 06/2020				příloha : 5			
					Stavba: Rekonstrukce TV v žst. Přerov přednádraží, II. etapa										navrhl : Cabal							
					SO: SO 02 Úprava trakčního vedení a ukolejnění kolejí č. 212-218										účel.č.:							
<b>VZDÁLENOST OD OSY KOLEJE</b>					<b>ZÁKLAD</b>			<b>KOTEVNÍ SVOR./ KOŠE</b>					<b>VÝZTUŽ</b>				<b>STOŽÁR</b>				<b>POZN.</b>	
OSA STOŽÁRU					ZÁKL. BLOK		VÝKOP	ZÁVIT					a její umístění				TYP	ZÁKLADNA	DÉLKA	SPODNÍ		
					TYP		ROZM. ^ / II		DÉLKA	POČ.	ROZMÍST.		Æmm		^			STOJINA		HRANA		
PŘEDNÍ HRANA STOŽÁRU H					Vz	x	HL. POD TK				ks	ks	DÉLKA	II		II						
KOL.	cm	ST. Č.	cm	KOL.																		
Sp	350	244B	340	242	HP100e		280x340	M42	2,5	12	3	3	R14		10		BP9	800x1000	9	0		
													10		10							
	310		300		0	100	340				3	3	200		10							
Sp	300	246C	300	Sp	VSd		100x180	KS36		1			R14				TS	245	8	0		
												4		4								
	287		287		0	60	280	KS36			1			150							TS	245